



# ÉVES KÖZGYŰLÉS

## Főtitkári beszámoló

a 2013. évi időszakról

2014. május 14.

Schainpauer Mariann

## A Szövetsége eredménye

(adatok E Ft-ban)

	2012. év	2013. év	Változás
Összes bevétel	10 021	7 711	-2 310
<i>Kiadások</i>	11 885	7 293	-4 592
<i>Elengedett követelés</i>	480	270	-210
Összes kiadás	12 365	7 563	-4 802
<b>Eredmény</b>	<b>-2 345</b>	<b>148</b>	

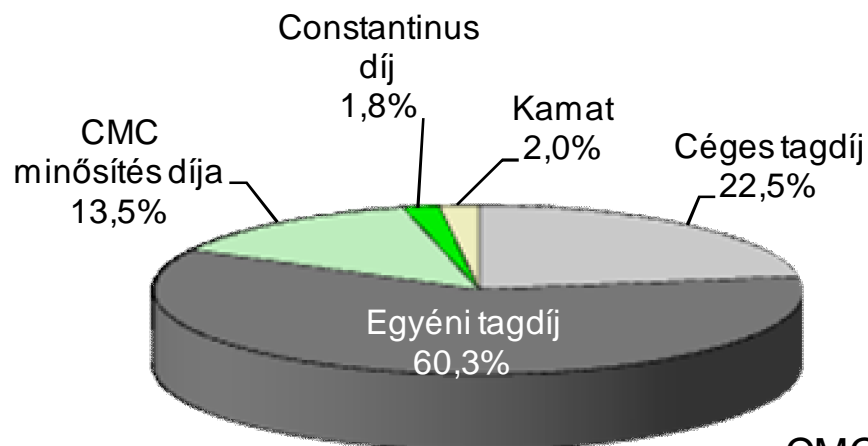
## Bevételeink alakulása

(adatok E Ft-ban)

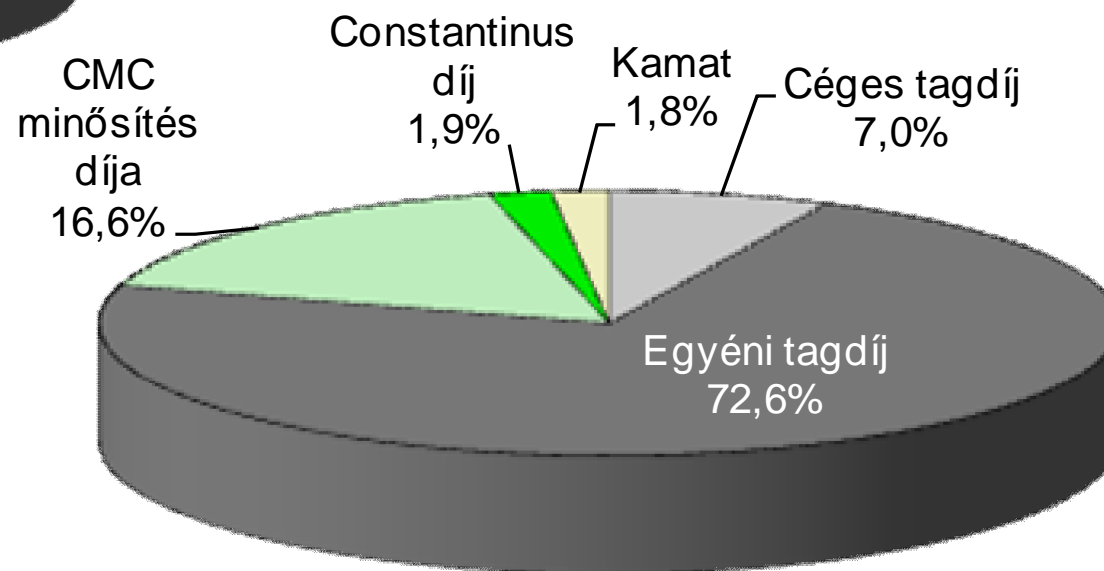
	2012. év	2013. év	Változás
Céges tagdíj	2 253	540	-1 713
Egyéni tagdíj	6 040	5 600	-440
CMC minősítés díja	1 350	1 280	-70
Constantinus díj	180	150	-30
Kamat	198	141	-57
<b>Összesen</b>	<b>10 021</b>	<b>7 711</b>	<b>-2 410</b>

## A bevételek megoszlása

2012. év



2013. év



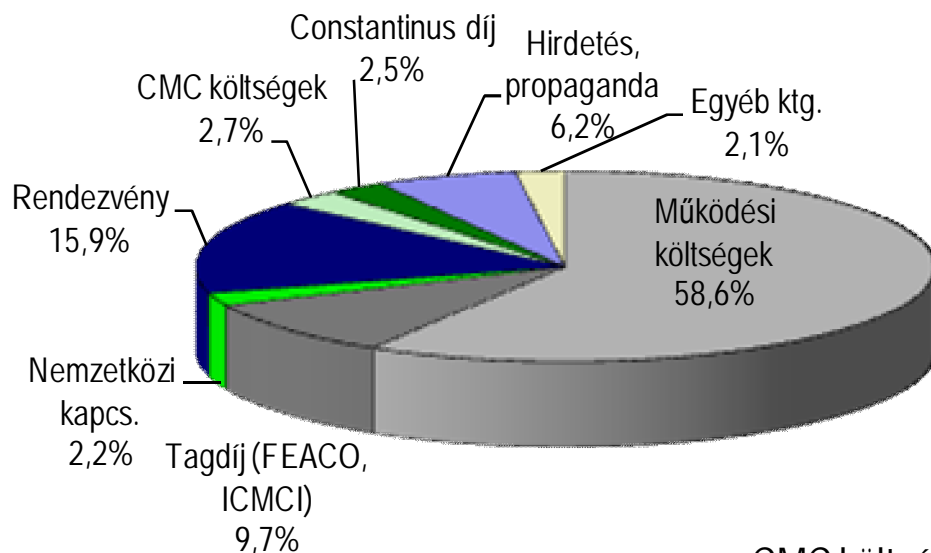
## Költségeink alakulása

(adatok E Ft-ban)

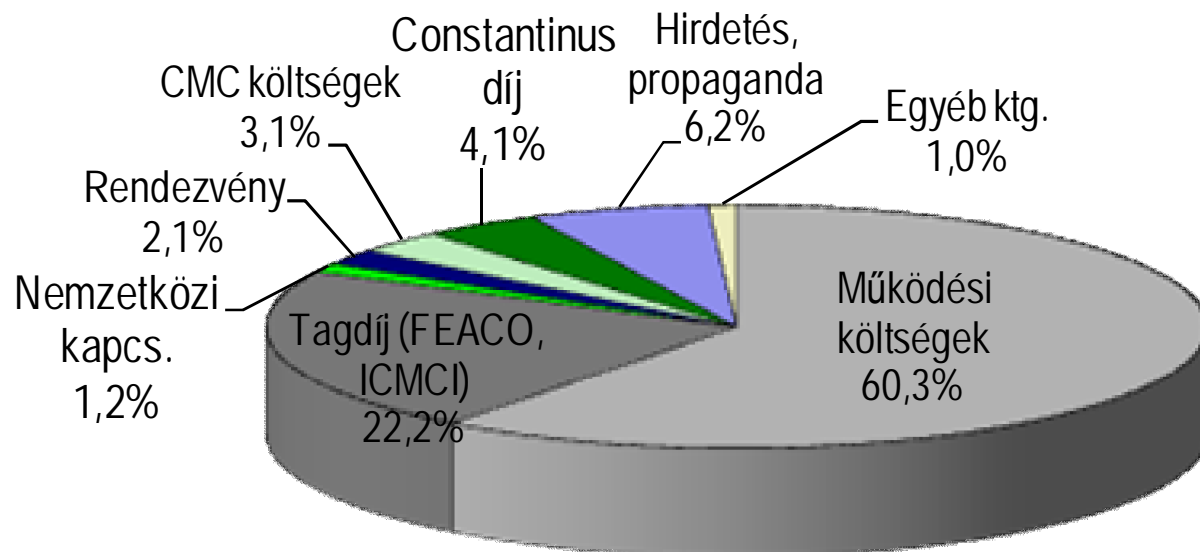
	2012. év	2013. év	Változás
Működési költségek	6 970	4 397	- 2 573
Tagdíj (FEACO, ICMCI)	1 156	1 616	461
Nemzetközi kapcs.	260	88	- 172
Rendezvény	1 889	151	- 1 739
CMC költségek	325	223	- 102
Constantinus díj	298	297	- 1
Hirdetés, propaganda	732	450	- 282
Egyéb ktg.	255	71	- 184
<b>Összesen</b>	<b>11 885</b>	<b>7 293</b>	<b>- 4 592</b>

# A költségek megoszlása

2012. év



2013. év



## Működési költségek alakulása

(adatok E Ft-ban)

	2012. év		2013. év		Változás
Ügyviteli díjak (Főtitkár, Könyvelés, Könyvvizsgáló)	6 456	92,6%	3 904	88,8%	-2 552
Telefon, internet, posta	264	3,8%	192	4,4%	-71
Egyéb	251	3,6%	301	6,8%	50
Irodaszer, nyomtatvány, eszközbeszerzés	48	0,7%	8	0,2%	-40
Banki költség	57	0,8%	118	2,7%	61
Egyéb	146	2,1%	175	4,0%	29
<b>Összesen</b>	<b>6 970</b>	<b>100%</b>	<b>4 397</b>	<b>100%</b>	<b>-2 573</b>

**Köszönöm szépen a figyelmet!**