



ÉVES KÖZGYŰLÉS

Főtitkári beszámoló

a 2012. évi időszakról

2013. március 26.

Schainpauer Mariann

A Szövetsége eredménye

(adatok E Ft-ban)

	2011. év	2012. év	Változás
Összes bevétel	12 578	10 021	-2 557
<i>Kiadások</i>	10 665	11 885	1 220
<i>Elengedett követelés</i>	521	480	-41
Összes kiadás	11 186	12 365	1 180
Eredmény	1 913	-2 345	

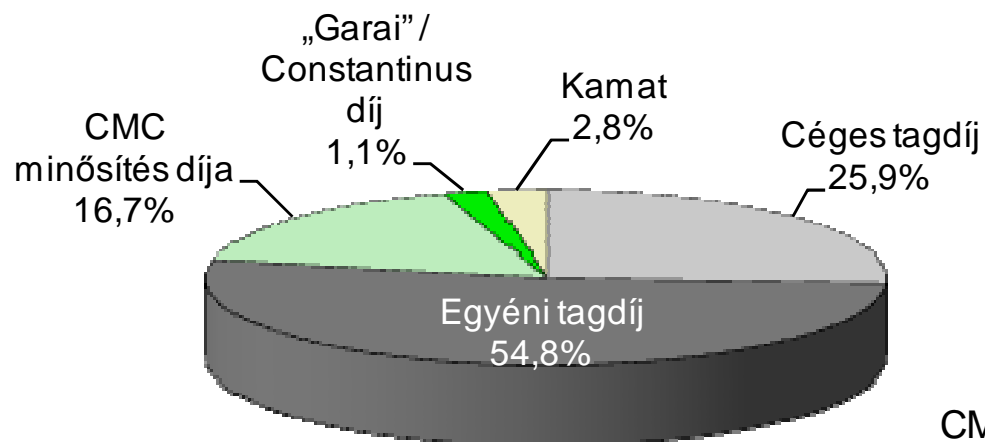
Bevételeink alakulása

(adatok E Ft-ban)

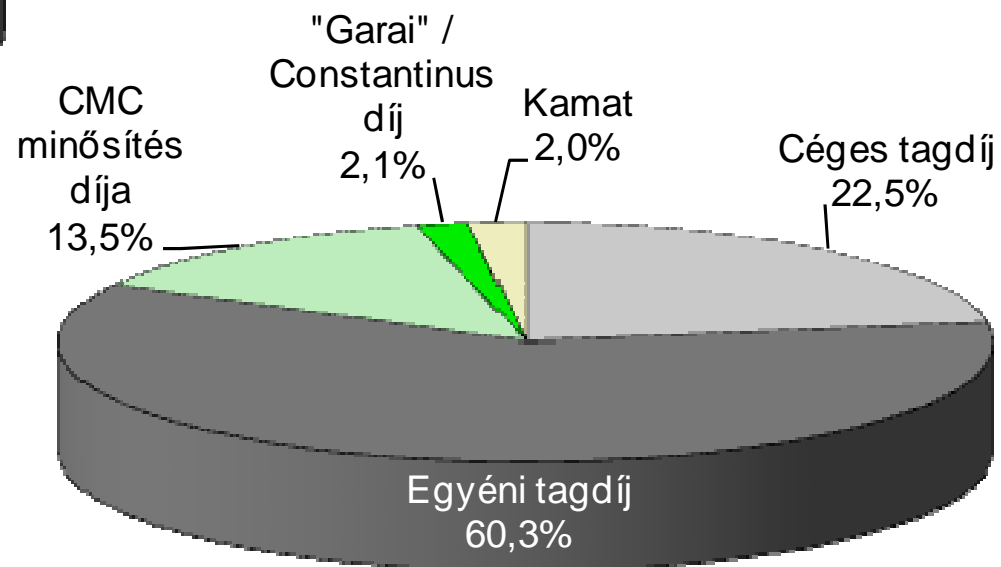
	2011. év	2012. év	Változás
Céges tagdíj	3 260	2 253	-1 007
Egyéni tagdíj	6 600	6 040	-560
CMC minősítés díja	2 100	1 350	-750
„Garai” / Constantinus díj	267	180	-87
Kamat	351	198	-153
Összesen	12 578	10 021	-2 657

A bevételek megoszlása

2011. év



2012. év

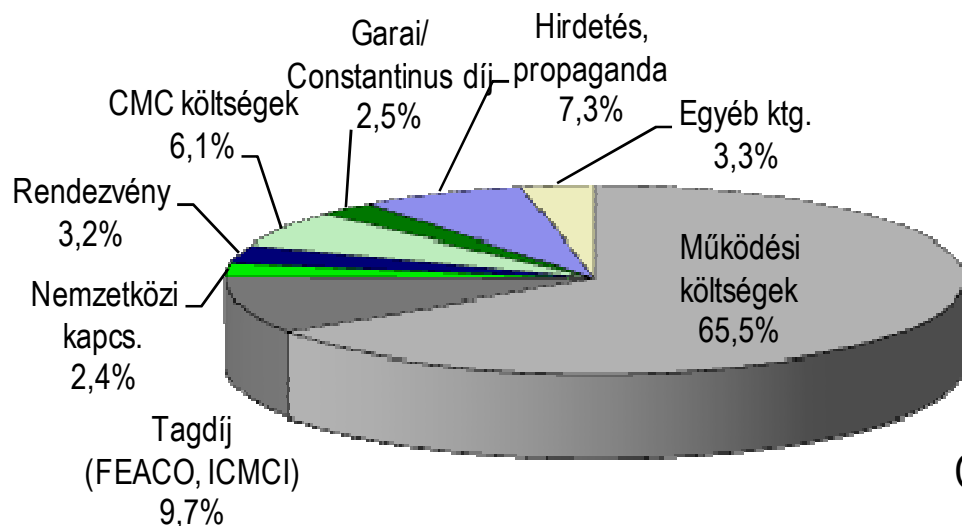


Költségeink alakulása

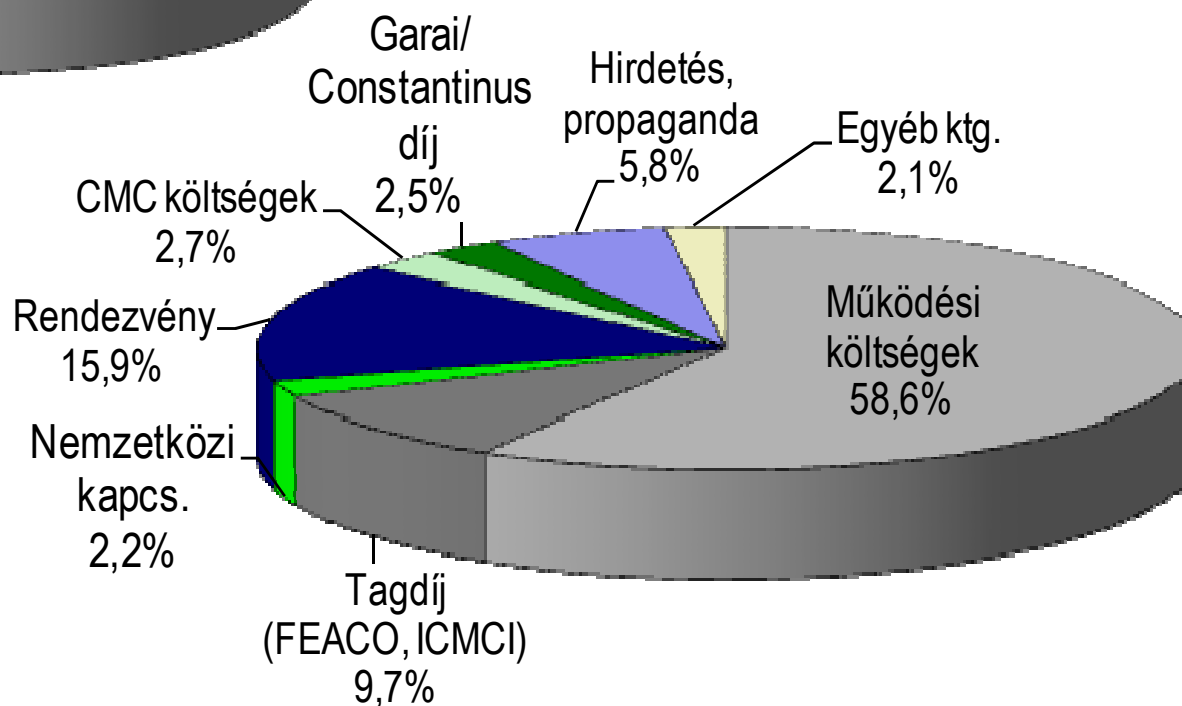
(adatok E Ft-ban)

	2011. év	2012. év	Változás
Működési költségek	6 988	6 970	- 18
Tagdíj (FEACO, ICMCI)	1 036	1 156	119
Nemzetközi kapcs.	251	260	9
Rendezvény	339	1 889	1 550
CMC költségek	653	325	- 328
Garai/ Constantinus díj	268	298	30
Hirdetés, propaganda	783	732	- 51
Egyéb ktg.	347	255	- 92
Összesen	10 665	11 885	1 220

A költségek megoszlása 2011. év



2012. év



Működési költségek alakulása

(adatok E Ft-ban)

	2011. év		2012. év		Változás
Ügyviteli díjak (Főtitkár, Irodavezető, Könyvelés, Könyvvizsgáló)	6 491	92,9%	6 456	92,6%	-35
Telefon, internet, posta	215	3,1%	264	3,8%	49
Egyéb	283	4,0%	251	3,6%	-32
Irodaszer, nyomtatvány, eszközbeszerzés	119	1,7%	48	0,7%	-71
Banki költség	82	1,2%	57	0,8%	-25
Egyéb	82	1,2%	146	2,1%	64
Összesen	6 988	100%	6 970	100%	-18

Köszönöm szépen a figyelmet!